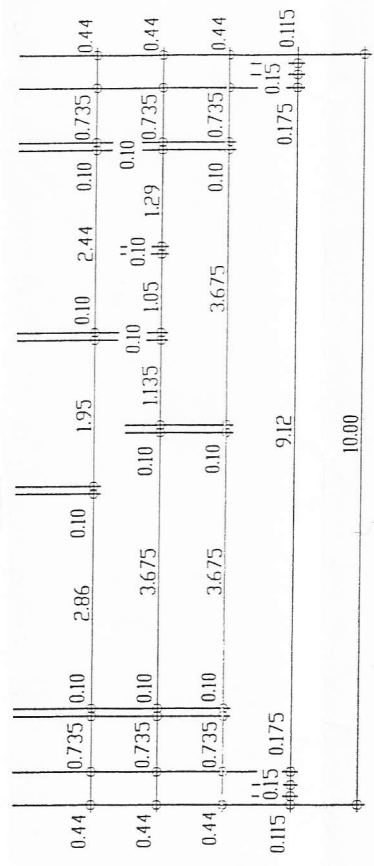
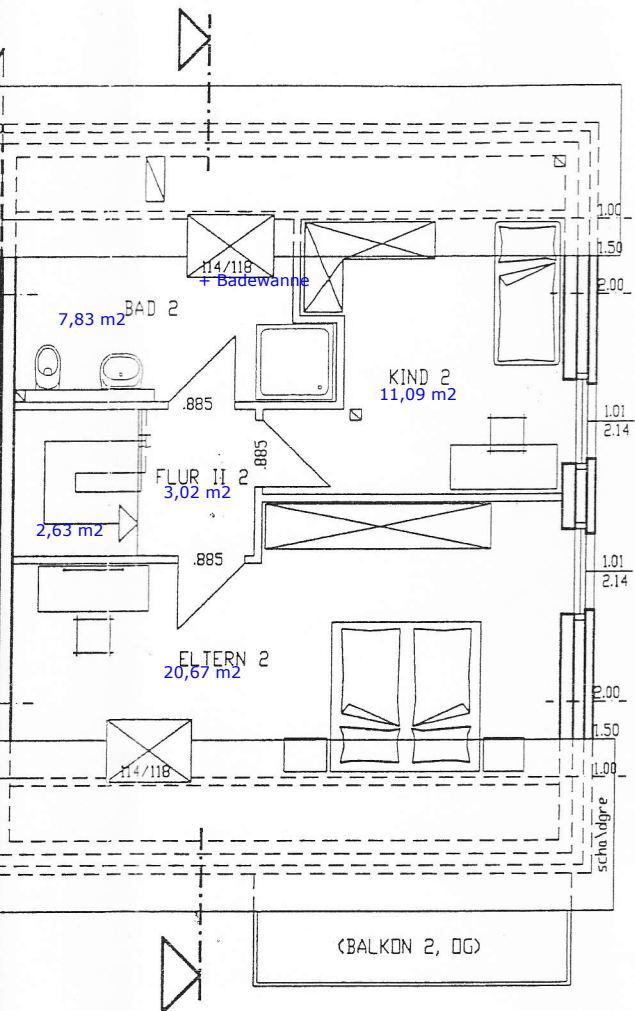
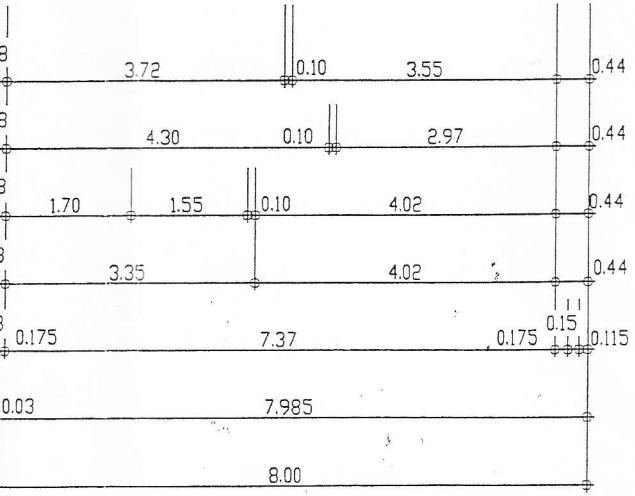


1



Wohnfläche DG 45,25 m²
 Gesamtwohnfläche OG + DG 98,3 m²



BAUHERR: EHELEUTE AGNES UND WOLFGANG SCHAPERDOT
 HODGE WEG 16, 47661 ISSUM

BAUVORHABEN: NEUBAU EINER DOPPELHAUSHÄLFTE (2 WE) MIT
 PKW-STELLPLATZ IN 47661 ISSUM, AM RATHAUS

BEZEICHNUNG / BAUTEIL:
GRUNDRISS DACHGESCHOSS DHH 1

UNTERSCHRIFTEN: DER BAUHERR: DER ENTWURFSVERFASSE

MASZSTAB: 1:100 DATUM: 24.10.2012 GEZEICHNET: BLATT-NR.: 3